

スミカインジェクター20G

特徴

1. ピストンのしくみが簡単(部品数17、従来品は52)
2. ピストン内部に金属製部品がないため錆びの心配がない
3. 作動する部品が少ないので故障が少なく、耐久性が良い
4. しくみが簡単のため分解掃除やメンテナンスが容易
5. シール類は工業薬品耐性仕様



仕様

希釈倍率	0.2%(1/500) - 2%(1/50)
作動流量	0.17L/min. - 50L/min.
注入量	0.02L/hr - 60L/hr
作動圧力	0.03MPa - 0.6MPa
圧力損失	0.026MPa - 0.12MPa
吸入チューブ最大長	4m
接続口径	3/4インチオスネジ
作動温度	5°C - 40°C
重量	2kg
付属品	壁取り付け用サポート、吸入チューブ175cm

住化農業資材株式会社

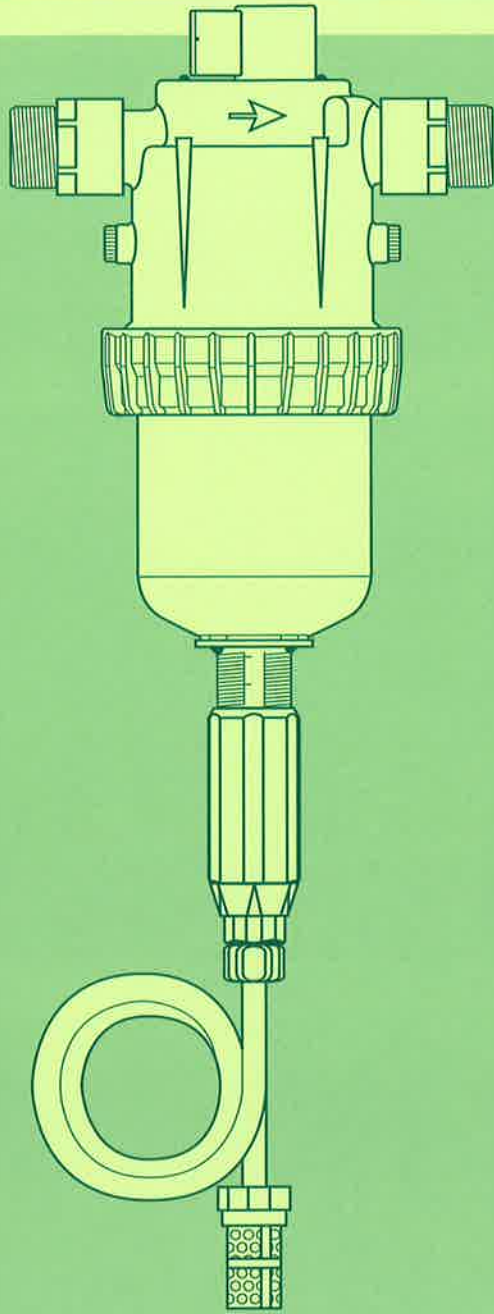
<http://www.sumika-agrotech.com>

灌水資材部

本 社 〒541-0043 大阪府中央区高麗橋4-6-17 住化不動産横堀ビル TEL 06-6204-1241
北海道営業所 〒067-0022 江別市江別太698 TEL 011-382-2541
東日本営業所 〒323-0022 栃木県小山市駅東通り3-27-3 住友生命小山ビル TEL 0285-23-1935
四国 営業所 〒792-0001 愛媛県新居浜市惣開町5-1 住友化学愛媛工場内 TEL 0897-32-3648
九州 営業所 〒869-1202 熊本県菊池市旭志麓612 TEL 0968-37-4450

電力のいらない比例式薬液混入器

スミカインジェクター30



使用例

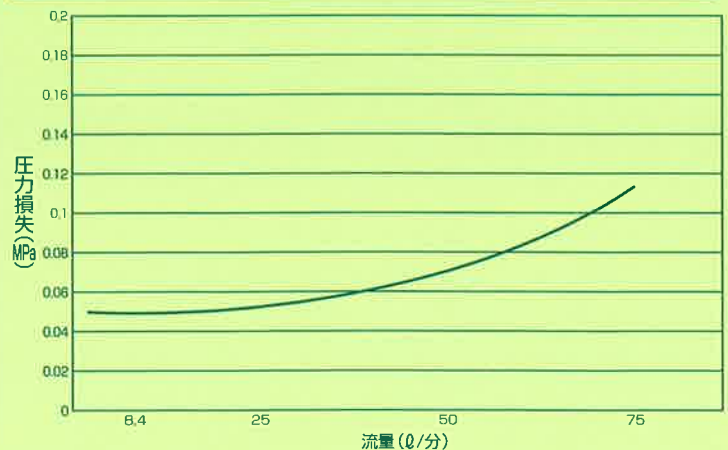
- ①点滴チューブなどの節水タイプを使って液肥混入したい場合などに最適。
- ②鉢物栽培などで手灌水で肥培管理をしている場合。

- ①希望する希釈率に目盛りをセットするだけで、自動的に一定の比率で薬液が混入されます。
- ②流量が変化しても混入倍率は常に一定です。
- ③流量は最大75ℓ/分まで使用可能です。
- ④電力がいらず、設置場所を選びません。

仕様

希 釈 率	0.2% (1/500) ~ 1.5% (1/66)
注 入 量	0.2ℓ/時 ~ 67.5ℓ/時
作 動 流 量	1.67ℓ/分 ~ 75ℓ/分
作 動 圧 力	0.05MPa (0.5kg/cm ²) ~ 0.6MPa (6kg/cm ²)
圧 力 損 失	0.05MPa (0.5kg/cm ²) ~ 0.11MPa (1.1kg/cm ²)
吸入最大高さ	4m
接 続 口 径	1-1/4インチ
最高作動温度	40℃
本 体 重 量	3.2kg
付 属 品	壁取り付けサポート、吸入チューブ、ストレーナ、1-1/4インチアダプター2個

圧力損失

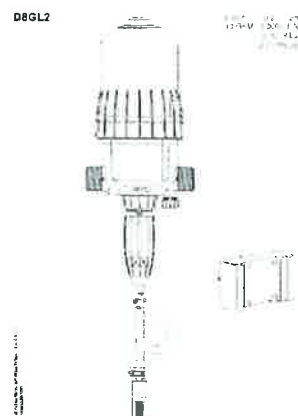


〈使用時の注意事項〉

- ①混入器を設置する場合は、80メッシュ以上のフィルターの設定をおすすめします。
- ②混入器は垂直になるように設置して下さい。
- ③水撃圧の恐れのある設置の場合は、二次側に逆止弁を取り付けて下さい。
- ④作動不良を防ぐため、定期的に水だけを吸わせて内部を洗浄する事をおすすめします。

スミカインジェクター40G

住化インジェクター40が緑に代って、新しくなりました。
倍率調整がわかりやすくなり、耐候性がアップしました。



【仕様】

希釈倍率	0.2%(1/500) - 2%(1/50)
作動流量	8. 3L/min. - 133. 3L/min.
注入量	1L/時 - 160L/時
作動圧力	0.015MPa(0.15kg/cm ²) ~ 0.8MPa(8.0kg/cm ²)
圧力損失	0.12MPa(1.2kg/cm ²) ※出口圧力0.6Mp最大流量時
接続口径	1・1/2インチオスネジ
作動温度	5°C - 40°C
重量	3. 3kg
本体サイズ	本体径17.55cm 幅21.8cm(流入口~流出口まで) 高さ64.16cm(頂部からホース止め具まで)
付属品	壁取り付け用サポート、吸入チューブ175cm(ストレーナ付)

住化農業資材株式会社

<http://www.sumika-agrotech.com>

灌水資材部

本 社 〒541-0043 大阪市中央区高麗橋4-6-17 住化不動産横堀ビル TEL 06-6204-1241
 北海道営業所 〒067-0022 江別市江別太698 TEL 011-382-2541
 東日本営業所 〒323-0022 栃木県小山市駅東通り3-27-3 住友生命小山ビル TEL 0285-23-1935
 四国 営業所 〒792-0001 愛媛県新居浜市惣開町5-1 住友化学愛媛工場内 TEL 0897-32-3648
 九州 営業所 〒869-1202 熊本県菊池市旭志麓612 TEL 0968-37-4450