

追肥不要!

# 有機一発肥料

いっぱつ

有機入り

元肥として土に混ぜるだけ! 基本的に追肥は不要です

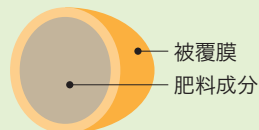
## 有機化成肥料

元肥として初期から効きます。



## 被覆肥料

作物の生育に合わせ、  
必要な時に必要な量だけ、  
肥料成分が溶け出します。



## 有機一発肥料

溶け出す時期の異なる肥料を数種類  
混ぜているから収穫まで肥効が続きます。



### 【使用上の注意】

- 直射日光を避け、低温・乾燥したところに密閉して保管してください。
- 本品は食品ではありません。幼児の手が届かないところに食品と区別して保管してください。
- ペットが触れないところに保管してください。
- 空袋を頭からかぶらないように注意してください。
- 誤って食べてしまった場合はすぐに医師の治療を受けてください。
- 施肥量は栽培条件、土壌条件によって増減してください。
- 元肥として土壌全面によく混ぜてください。
- 配合されている各種肥料粒の色は生産ロットによって変わる場合があります。

住化農業資材(株)  
取り扱い製品情報👉






# 収穫まで追肥のいらない 有機<sup>いっぽつ</sup>一発肥料

下に示した肥効の図は溶出のイメージ図です。

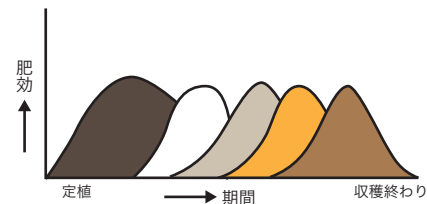
## 果菜類用

**N-P-K=16-9-10**  
内容量：1kg、5kg、20kg



1. 初期チッソを抑え、過繁茂を防ぎます。
2. 生育後期にもチッソ、カリが溶出し、成り疲れを抑えます。
3. 適用作物  
きゅうり、トマト、ミニトマト、ナス、ピーマン、シシトウ、カボチャ、いちごなど

1 kg当たり標準植付株数  
●ナス・カボチャ……………5  
●トマト・ミニトマト……………12~15  
●いちご……………60



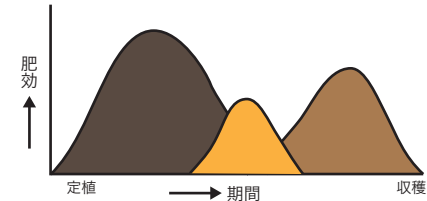
## 葉菜類用

**N-P-K=16-8-10**  
内容量：1kg、5kg、20kg



1. 生育前半に葉数を確保できます。
2. 被覆肥料が結球期まで働きます。
3. 生育後半のチッソを少なくし抽苔や裂球を防ぎます。
4. 適用作物  
キャベツ、白菜、リーフレタス、カリフラワー、ブロッコリー、チンゲンサイ、コマツナ、レタス、ホウレンソウ、ナバナ、春菊など

1 kg当たり標準植付株数  
●キャベツ、白菜……………22~30  
●レタス……………50  
●ホウレンソウ・コマツナ……………500~1000



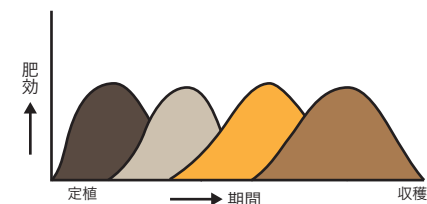
## 根菜類用

**N-P-K=16-9-11**  
内容量：1kg、5kg、20kg



1. 根の肥大期にも被覆肥料が有効に働きます。
2. 被覆カリが根の伸長を促進し、肌のきれいな根になります。
3. 適用作物  
じゃがいも、さつまいも、大根、ラディッシュ、ニンジン、スイカ、メロン、スイートコーン、枝豆、さやいんげん、さやえんどうなど

1 kg当たり標準植付株数  
●大根・枝豆……………70



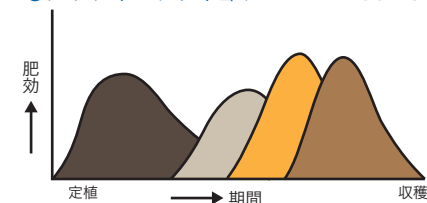
## タマネギ類用

**N-P-K=17-9-8**  
内容量：1kg、5kg、20kg



1. 春期のチッソ溶出を多くしています。
2. 被覆カリが結球期まで働きます。
3. 抽だいが少なく貯蔵性が向上します。
4. 適用作物  
タマネギ、ネギ、ワケギ、アサツキ、ニラ、ニンニク、ラッキョウ、オクラ、パセリなど

1 kg当たり標準植付株数  
●タマネギ・夏ネギ……………250  
●ニラ……………50  
●アサツキ・ラッキョウ……………250~300



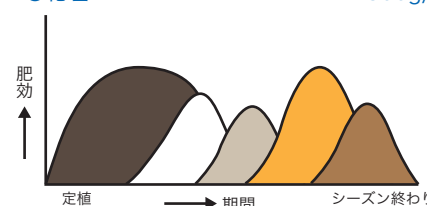
## 草花類用

**N-P-K-Mg=8-16-10-1**  
内容量：800g、20kg



1. 苗の植付け後、ワンシーズン有効です。
2. りん酸が多く、花をたくさん付けます。
3. 適用草花  
パンジー、ペチュニア、バラ、キク、ペゴニア、アスター、球根類、ハーブ類、汎用植物、花木など

標準施肥量  
●プランター(65型)……………60g  
●ポット(7号)……………15g  
●花壇……………300g/m<sup>2</sup>



取扱店

販売元  住化農業資材株式会社

〒541-0043 大阪市中央区高麗橋4丁目6番17号