

イチゴや花苗などの「ポット育苗」に最適!!

ミストエース20

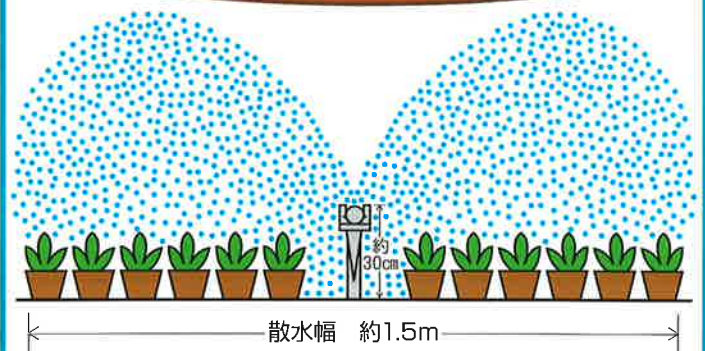
ポット育苗



▶ 特 長

- ① 特殊穿孔で苗に「とても優しい」超微細噴霧灌水ができます。
- ② 育苗時の成育促進に利用できます。
- ③ 肉厚ポリエチレンチューブなので、丈夫で長持ち。

ポットにやさしく灌水!



イチゴや花苗の
「ポット育苗」に最適!!

ミストエース20 ポット育苗

仕様


	仕様
適正使用圧力	0.15~0.2MPa
チューブ折径	39mm (相当径22φ)
材質	黒色特殊ポリエチレン
梱包形態	100m巻×2巻/箱

適正使用圧力と灌水量

圧力 (MPa)		0.15	0.20
チューブ長	30m	0.48	0.56
	60m	0.48	0.55


※表中の水量はℓ/分・m ※0.15MPaは約1.5kg/cm²

周辺部材および接続例




直管パイプに差込み
チューブを持ち上げる
事もできます。

ニップル・ストッパー・
ジョイントは、ホース
バンド24φで止めてく
ださい。
末端はゴムで引っ張り、
テンションを架けてくだ
さい。




ミスト20用ニップル
ミスト20用ジョイント
ミスト20用ストッパー


チューブの中が
掃除できます



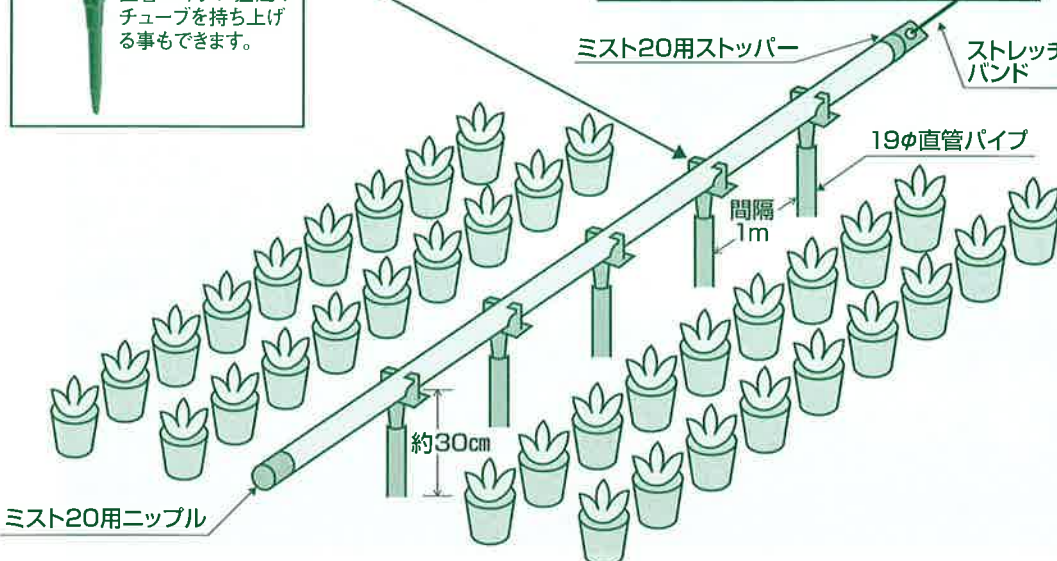
スクリーニップル20



R用ワンタッチストッパー



ストレートジョイント20



ミスト20用ストッパー ストレッチ
バンド

19φ直管パイプ

間隔
1m

約30cm

ミスト20用ニップル

⚠️ 使用上の注意

- 必ず適正圧力内でご利用ください。また、適正圧力範囲内であってもウォーターハンマー等による破裂を防止するために、バルブの開閉は慎重に行ってください。
- ホースを引きずったり、折り曲げたりすることは、耐用年数の低下・破損の原因となることがあります。
- 水質の悪い水を利用する場合には、ディスクフィルター（100メッシュ以上）およびチューブフィルターをご利用ください。
- 製品の仕様は、改良のため予告なく変更することがあります。

 住化農業資材株式会社

■営業本部 灌水資材部

本社 / 〒541-0043 大阪市中央区高麗橋4-6-17 住化不動産横堀ビル TEL.06-6204-1241
 北海道営業所 / 〒067-0022 北海道江別市江別太698 TEL.011-382-2541
 東日本営業所 / 〒323-0022 栃木県小山市駅東通り2-37-3 住友生命小山ビル TEL.0285-23-1935
 西国営業所 / 〒792-0001 愛媛県新居浜市惣開町3-17 TEL.0897-32-3648
 九州営業所 / 〒869-1202 熊本県菊池市旭志麓612 TEL.0968-37-4450